

• **Что почитать ребенку о ПДД**



- Советуем почитать...
- детям о ПДД.



- Обучайте дошкольников правилам движения. Клименко В. П.
- Изучаем дорожную азбуку Майорова Ф.С

Читает книжку глупый слон
На самой мостовой,
И невдомек ему, что он

- Рискует головой.
- Нужно слушаться без спс
- Указаний светофора:
- Нужно правила движения
- Выполнять без возражения.

С.

Яковлев

• **Загадка**

Что это – этот дом.
Окна светятся кругом
Носит обувь из резины

- И питается бензином?
- (Автобус)



• **Игры для закрепления знаний детей о ПДД**

- Настольные игры из серии «Мозаика»
- о ПДД для закрепления знаний ребенка
- Играть в них вместе с ребенком!
- Цель: развитие мелкой моторики, внимания, памяти, знакомить детей с видами транспорта, ра



• **Подвижная игра «Самолеты».**

- Цель: закрепить знания детей о воздушных видах транспорта, о правилах поведения в транспорте, развивать внимание, воображение, учить действовать по сигналу, ориентироваться в пространстве

• **Дидактическая игра**

• **«Четвертый лишний» (транспорт)**

- Цель – закрепить знания детей о видах транспорта, учить классифицировать транспорт по видам(воздушный, наземный, водный), развив



• Что почитать ребенку о ПДД ?



- Советуем почитать
- детям о ПДД .



• Игры для закрепления знаний детей о ПДД?

- Настольная игра «Конструктор»
- о ПДД для закрепления знаний ребенка . Играйте в нее вместе с ребенком!
- Цель: развитие мелкой моторики, внимания, памяти, знакомить детей с видами транспорта

Рассказ о дорожных знаках.

- Чтобы ориентироваться на дорогах и безопасно переходить дорогу, люди придумали знаки дорожного движения. Это такие разноцветные значки красного, синего и желтого цвета. Красные знаки - запрещаются. Желтые знаки – предупреждающие, а синие знаки – разрешающие.
- Это очень удобно, потому что и картинка и цвет знака подсказывают водителям и пешеходам об опасностях на дороге, о местоположении важных общественных зданий, таких как автозаправка, больница, медпункт, столовая, гостиница. По знакам можно узнать, с какой скоростью можно ехать, на какую дорогу поворнуть.



Подвижная игра « Стоп »

- Цель: Закрепить правила дорожного движения, развивать внимание, умение действовать по сигналу, ориентироваться в пространстве.

Дидактическая игра «Расскажи о транспорте»

- Цель - научить детей составлять описательный рассказ. по плану, предложенному взрослым, ребенок составляет описание транспорта, не называя его
- Большая, есть кузов и кабина, везет груз, 6 колес -----

Загадки

- Что за машина:
Шея, как у гуся,
Сила, как у слона?
• (Подъемный кран



Что почитать ребенку о ПДД ?



Советуем почитать
детям о ПДД.

За безопасность детей на улице.

Федяевская В.М.

Энциклопедия для детей. Личная
безопасность. / Под ред. В. Володина.

Три друга пешехода в любое время года.

Красный свет - твой первый друг -

Если он зажёгся вдруг

-**Нет тебе дороги.**

Жёлтый свет — твой друг второй.

Даёт совет толковый:

- **Стой! Внимание**

Жди сигналов новых!

Третий друг тебе мигнул

Своим **зелёным светом:**

Проходи! Угрозы нет!

При переходе площадей,

Проспектов, улиц и дорог

Советы этих трёх друзей

Прими и выполни их в срок.

Загадка

На такси, на самосвале,

На пожарной и на "скорой" —

Вы, конечно, их узнали —

Трудятся весь день... {шоферы}.

Н. Нищева



Игры для закрепления знаний детей о ПДД?

Знакомим вас с новой настольной игрой
о ПДД для закрепления знаний ребенка
«Доска Сегена -транспорт». Играйте в
нее вместе с ребенком!

Цель: развитие мелкой моторики,
внимания, памяти, знакомить детей с
видами транспорта



Подвижная игра "Такси".

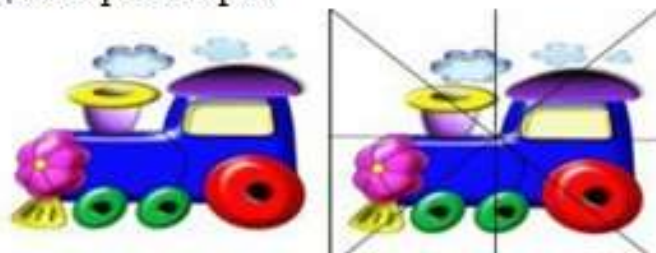
Цель - приучать детей двигаться вдвоем,
соразмерять движения друг с другом,
менять направление движения, быть
внимательными к партнеру по игре.

Ход игры: Ребенок становится внутри
обруча — он водитель, взрослый -
пассажир, перемещаются по площадке

Дидактическая игра

«Собери картинку» на тему «Транспорт»

Цель: развитие памяти, внимания,
воображения, логического мышления,
мелкой моторики рук, знакомить детей с
видами транспорта



Что почитать ребенку о ПДД ?



- Советуем вам почитать
- и позаниматься по
- Обучающей программе
- «Азбука безопасности на
- дороге» для детей 4-7 лет



Игры для закрепления знаний детей о ПДД

- Настольная игра о ПДД для закрепления знаний ребенка
- Играйте в нее вместе с ребенком!
- Цель: развитие мелкой моторики, внимания, памяти, знакомить детей с видами транспорта, подготовка руки к письму.



Светофор


- У любого перекрестка
- Нас встречает светофор
- И заводит очень просто
- С пешеходом разговор:
- Свет зеленый- проходи!
- Желтый - лучше подожди!
- Если свет зажжется красный -
- Значит, двигаться опасно!
- Стой! трамвай,
- наберись терпения.
- Учуй и уважай правила движенья.



Л.Луценко

Загадка

- С площадей и перекрестков
- На меня глядит в упор
- С виду грозный и серьезный
- Очень важный.....(с



Подвижная игра «Светофор»

- Цель: Знакомить детей с знаками дорожного движения, закрепить знания ПДД, учить действовать по сигналу, ориентироваться в пространстве
- Ход игры: Ведущий включает то один другой сигнал светофора (вариант: взрослый показывает шарики красного, желтого и зеленого цвета). Зеленый свет - дети маршируют, имитируя ходьбу, желтый - хлопают в ладоши, красный - стоят тихо.

Дидактическая игра

- «Продолжи ряд слов о транспорте»
- Цель: развивать речь, обогащать словарный запас, знакомить детей с темой «Транспорт»

• Что почитать ребенку о ПДД ?



- Советуем почитать
- Д



- Энциклопедия безопасности
- Пономарев В. Т.
- Дошкольникам о правилах дорожного движения . Степаненкова Э.Я., Филенко М.Ф.

Безопасный островок
Есть у перекрестка
Ты его найдешь дружок,
Круглый он, в полоску.
На твоём лежит пути
В центре перехода.

И вернее не найти

- Друга пешехода.
- О.Плотонова

Загадка

- Полотно, а не дорожка,
- Конь не конь - сороконожка.
- По дорожке той ползет,
- Весь обоз один везет.

(Поезд)



• Игры для закрепления знаний детей о ПДД?

- Настольная игра «Трафареты»
- о ПДД для закрепления знаний ребенка . Играть и рисуйте в нее вместе с ребенком!
- Цель: развитие мелкой моторики, внимания, памяти, знакомить детей с видами транспорта




Подвижная игра

- «Где мы были - мы не скажем, а на чем ехали - покажем!»
- Цель: закрепить знания детей о разном виде транспорта, развивать воображение, память, внимание, учить действовать по сигналу.
- Ход игры: Взрослый называет вид транспорта, ребенок показывает движения или же наоборот, взрослый показывает движения и издает звуки, характеризующие транспорт, ребенок отгадывает и повторяет за взрослым

Дидактические игры

- «Найти и назови по силуэту» , «Чья тень?»
- Цель: развитие воображения,

ГО РАЗВИВАЮЩИЕ ИГРЫ



за
ПС



• Что почитать ребенку о ПДД?



- Советуем вам почитать
- и позаниматься по
- Обучающей программе
- «Азбука безопасности на
- дороге» для детей 4-7



• Игры для закрепления знаний детей о ПДД

- Настольная игра о ПДД для закрепления знаний ребенка.
- Играйте в нее вместе с ребенком!
- Цель: развитие мелкой моторики, внимания, памяти, знакомить детей с видами транспорта подготовка руки к письму.

• Светофор

- У любого перекрестка
- Нас встречает светофор
- И заводит очень просто
- С пешеходом разговор:
- Свет зеленый- проходи!
- Желтый - лучше подожди!
- Если свет зажжется красным
- Значит, двигаться опасно
- Стой! трамвай,
- наберись терпенья.
- Читай и уважай правила движения.




Л.Луценко

• Загадка

С площадей и перекрестков

- На меня глядит в упор
- С виду грозный и серьезный
- Очень важны. (светофор)



• Подвижная игра «Светофор»

- Цель: Знакомить детей с знаками дорожного движения, закрепить знания ПДД, учить действовать по сигналу, ориентироваться в пространстве
- Ход игры: Ведущий включает то один другой сигнал светофора (вариант: взрослый показывает шарики красного, желтого и зеленого цвета). Зеленый свет
- - дети маршируют, имитируя ходьбу, желтый - хлопают в ладоши, красный - стоят тихо.

• Дидактическая игра

- «Продолжи ряд слов о транспорте

»

• Что почитать ребенку о ПДД ?



Пассажир

В транспорт он быстрее садится,

И до остановки мчится,
Может даже на такси,
Ты водитель довези.

Он в окошечко глядит,
Проезжаем чудный вид,
Вот и снова остановка.

• Пассажир выходит ловко.

Обязанности пассажиров

Если едешь на такси,

• Ремень безопасности

• скорей пристегни.

• Водителя не отвлекай,

• Правила все соблюдай.

• Остановка подъезжаем,

• И ничего не забываем.

Загадка

Он всем ночью очень помогаем,
Людям и машинам дорогу освещает
Ответ же быстро, не гадай

Что за помощник тот, ночной....

(Фонарь)



• Советуем почитать



• *Игры для закрепления знаний детей о ПДД?*

• Настольная игра «Азбука дорожного движения» о ПДД для закрепления знаний ребенка. Играйте в нее вместе с ребенком!

• Цель: развитие мелкой моторики, внимания, памяти, знакомить детей с



• *Подвижная игра*


• «Веселый жезл»

• Цель: обобщить представления о правилах поведения пешеходов на улице; активизировать знания детей, их речь, память, мышление; воспитывать желание выполнять ПДД в жизни

• *Дидактическая игра*

• «Играй да смекай!», «Геометрическое лото на тему «Транспорт»


• Цель: развивать умственные способности и зрительное восприятие; учить соотносить речевую форму описания



• **Что почитать ребенку о ПДД** 



- Советуем почитать
- детям о ПДД.



- **Игры для закрепления**
- **знаний детей о ПДД?** 

• Якунов, А. М. Безопасность на улицах и дорогах / А. М. Якунов. - М., 1997.

• Регулировщик
ГИБДД

Кто контроль осуществляет,
Правила не нарушает,
За движением следит,
Если надо пожурит.
Это ГИБДД наш помощник, он везде.



- Настольная игра «Кубики» на тему «Транспорт»
- *Играйте в нее вместе с ребенком!*
Цель: развитие мелкой моторики, внимания, памяти, воображения; знакомить детей с видами транспорта,



С малых лет и до седины,

- Закон дорог на всех один.



• **Загад**

ка

По ней не только люди ходят,
По ней детей автобус в школу возит,
На ней разметка есть,
А знаков вдоль нее не счесть!
Не может быть тут вариантов много,

- Ведь ответ один - ... (Дорога)



- **Подвижная игра «Водитель и пассажир»**
- Цель - приучать детей двигаться вдвоем, соразмерять движения друг с другом, менять направление движения, быть внимательными к партнеру по игре.
- Ход игры: Дети становятся внутри обруча. Один водитель, другой пассажир. Обручи вращаются по площадке.

• **Дидактические игры**

• **«Как перейти улицу»**

- Цель: закрепить знания детей о ПДД, правила перехода улицы, развивать память, мышление, ориентирования в пространстве.

• **«Запомни и повтори»**

- Цель: закрепить знания о транспорте, внимание, память,



• Что почитать ребенку о ПДД ?



- Советуем почитать
- детям о ПДД.



• Игры для закрепления знаний детей о ПДД?

- Гагкин Е. Я. Безопасность ребенка. — М.: Лист, 1997
- Катиться на велосипеде – ни с чем не сравнимое воспоминание счастливого детства. Вот стихи, подтверждающие мои слова
- ***

- Мне сегодня показали
- Как вертеть-крутить педали.
- Скоро буду, как все дети,
- Ездить на велосипеде.
- Д. Пономарева



- Настольная игра « Железная дорога »
- о ПДД для закрепления знаний ребенка . Играйте в нее вместе с ребенком.
- Цель: развитие мелкой моторики, внимания, памяти, знакомить детей с



- Подвижная игра «Машины едут – пешеходы стоят...»
- Цель: Закрепить знания о транспортных средствах, развивать внимание, память, ориентировку в пространстве
- Ход игры: Нужно разделится на две команды , выбрать ведущего , а на сигнал «Машины едут» движется команда «Машины», а на сигнал «Пешеходы идут» движется команда «Пешеходы»

- Дидактическая игра «Собери картинку из частей»
- Цель - Закрепить знания о транспортных средствах, развивать внимание, воображение логическое мышление, память, мелкую моторику



• Загад

- Этот конь не ест овса.
- Вместо ног – два колеса.
- Сядь верхом и мчись на нем,
- Только лучше правь рулем.
- (Велосипед)



• **Что почитать ребенку о ПДД?**



- Советуем почитать детям о ПДД.



• **Игры для закрепления знаний детей о ПДД?**

- Знакомим вас с новой настольной игрой
- о ПДД для закрепления знаний ребенка
- «Доска Сегена -транспорт». | в нее вместе с ребенком!
- Цель: развитие мелкой моторики, внимания, памяти, знакомить детей с видами транспорта



• **Подвижная игра "Такси".**

- Цель - приучать детей двигаться вдвоем, соразмерять движения друг с другом, менять направление движения, быть внимательными к партнеру по игре
- Ход игры: Ребенок становится внутри обруча — он водитель, взрослый - пассажир, перемещаются по площадке

• **Дидактическая игра**

- «Собери картинку» на тему «Транспорт»
- Цель: развитие памяти, внимания, воображения, логического мышления, мелкой моторики рук, знакомить детей

- За безопасность детей на улице. Федяевская В.М.

- Энциклопедия для детей. Личная безопасность. / Под ред. В. Володина.

- Три друга пешехода в любое время года.

• **Красный свет - твой первый друг**

• **Если он зажётся вдруг**

• **Нет тебе дороги.**

• **Жёлтый свет** — твой друг второй

- Даёт совет толковый:

- **Стой! Внимание**

- **Жди сигналов новых!**

- Третий друг тебе мигн

- Своим **зелёным светом**

- **Проходи! Угрозы нет!**

• При переходе площадей,

• Проспектов, улиц и дорог

• Советы этих трёх друзей

• Прими и выполни их в ср

•

• **Загадка**

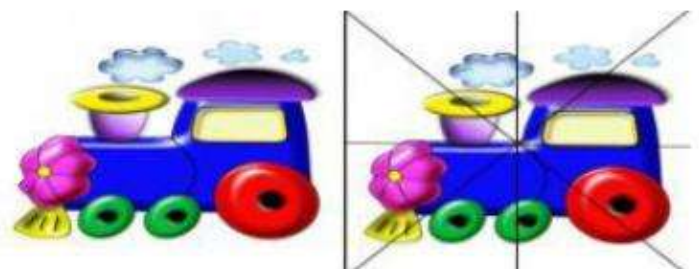
На такси, на самосвале,

На пожарной и на "скорой" —

Вы, конечно, их узнали —

Трудятся весь день... {шоферы).

• Н. Нищева



• Что почитать ребенку о ПДД ?



- Советуем почитать
- детям о ПДД .



- Степаненкова,
- М.Ф. Филенко Дошкольникам о правилах дорожного движения, М., 1979

Постовой

- Он на посту в любое время
- Дежурит ловкий постовой.
- Он управляет сразу всеми,
- Кто перед ним на мостовой.
- Никто на свете так не может
- Одним движением руки
- Остановить поток прохожих
- И пропустить грузовики.



- * **Загадка-шутка (Игра "Это я, это я, это все мои друзья!")**

- Условие: Нужно будет отвечать: "Это я, это я, это все мои друзья!" или молчать. Итак, отвечает

1. Кто из вас идет вперед
- Только там, где переход?
2. Кто летит вперед так скоро,
- Что не видит светофора?
3. Кто из вас, идя домой,
- Держит путь по мостовой?
4. Знает кто, что красный свет
- Это значит — хода нет?



• Игры для закрепления знаний детей о ПДД?

- Настольная игра « Вундеркинд с пеленок » ПДД для закрепления знаний ребенка .
- *Играйте в нее вместе с ребенком!*
- Цель: развитие мелкой моторики, внимания, памяти, знакомить детей с видами транспорта



- **Подвижная игра «Найди свой гараж »**

- Цель; закрепить навык ориентирования в пространстве, знания о грузовом и пассажирском транспорте , развивать внимание, умение действовать по сигналу.
- Дидактическая игра «Продолжи предложение»
- **Цель:** выявить знания детей о правилах дорожного движения, умения правильно рассуждать, развитие логического мышления.
- Задача детей: продолжить предложение.

 1. Машины едут по
 2. Я никогда не нарушаю
 3. Светофор имеет
 4. Троллейбус это
 5. и т.д



• Что почитать ребенку о ПДД ?




- Советуем почитать
- детям о ПДД



- **Игры для закрепления**
- **знаний детей о ПДД?**

- Предлагаем прочесть книгу о транспорте с магнитами.



- *Читайте и играйте вместе с детьми!*

- Растерялся Торопыжка:

- как по улице пройти?

- Пешеходы и машины

- у мальчишки на пути.

- Он торопится, спешит

- и вдоль улицы бежит.

- А вокруг него народ по

- своим делам идёт.

- Тротуар - для пешеходов,

- здесь машинам нету хода!

- Чуть повыше, чем дорога,

- пешеходные пути,

- Чтобы все по тротуару

- без забот могли идти,

- Чтоб машины не въезжали,

- пешеходов не пугали!

-

Вот загадка, птица,

В небеса стремится,

А ведёт её пилот.

Что за птица?


- (Самолёт)



- Настольная игра «Геометрическое лото» на тему «Транспорт»

- Цель: Цель: развитие мелкой моторики, внимания, памяти, знакомить детей с видами транспорта, закреплять знания о геометрических фигурах

- *Играйте в нее вместе с ребенком!*



- Подвижная игра «Найди гараж для своего автомобиля»

- Цель: Закрепить правила дорожного движения, развивать внимание, умение действовать по сигналу, ориентироваться в пространстве. Закрепить знания о грузовом и легковом транспорте

Дидактическая игра

- *«Поставь автомобиль в свой гараж»*

- грузовом автомобиле, о понятии

- гараж, формировать навыки

- правильных взаимоотношений,

- закрепить знания цветов спектра,

- развивать логическое мышление,

- внимание, сенсорное восприятие

